

**BANCO DEL AUSTRO S.A.**  
**BALANCE GENERAL INDIVIDUAL**  
**(Expresado en U.S. dólares)**  
**31 DE DICIEMBRE DE 2024**

	Notas	Diciembre 31, 2024
<b>Activos:</b>		
Fondos disponibles	3	459,468,616
Inversiones	4	400,436,371
Cartera de créditos	5	1,608,753,423
Cuentas por cobrar	6	73,152,360
Bienes realizables, adjudicados por pago, arrendamiento mercantil y no utilizados por la institución	7	11,543,004
Propiedades, muebles y equipos	8	67,568,273
Otros activos	9	267,120,213
<b>Total activos</b>		<b>2,888,042,260</b>
<b>Pasivos y patrimonio de los accionistas:</b>		
<b>Pasivos:</b>		
Obligaciones con el público	12	2,443,716,150
Obligaciones inmediatas	13	4,974,319
Cuentas por pagar	14	60,162,932
Obligaciones financieras	16	98,288,500
Obligaciones convertibles en acciones y aportes para futura capitalización	17	10,802,703
Otros pasivos	18	6,062,414
<b>Total pasivos</b>		<b>2,624,007,018</b>
<b>Patrimonio de los accionistas:</b>	20	
Capital social		190,750,000
Reservas		31,177,914
Superávit por valuaciones		30,945,352
Utilidades acumuladas		11,161,976
<b>Total patrimonio de los accionistas</b>		<b>264,035,242</b>
<b>Total pasivo y patrimonio de los accionistas</b>		<b>2,888,042,260</b>
Cuentas contingentes	22	400,686,549
Cuentas de orden	23	8,619,572,013


  
 -----  
 Clemente Tamariz  
 Vicepresidente Ejecutivo  
 Gerente General

  
 -----  
 Vinicio Tello  
 Contador General

Ver principales políticas contables y notas  
a los estados financieros individuales.

**BANCO DEL AUSTRO S.A.**  
**ESTADO INDIVIDUAL DE RESULTADOS**  
**(Expresado en U.S. dólares)**  
**POR EL AÑO TERMINADO EL 31 DE DICIEMBRE DE 2024**

Por el año terminado en	Notas	Diciembre 31, 2024
<b>Ingresos:</b>		
Intereses y descuentos ganados	24	219,226,633
Comisiones ganadas	25	13,249,670
Utilidades financieras	26	11,313,437
Ingresos por servicios	27	36,891,279
Otros ingresos operacionales		7,969,549
Otros ingresos	28	<u>18,892,860</u>
		<u>307,543,428</u>
<b>Gastos:</b>		
Intereses causados	29	121,861,130
Comisiones causadas	30	17,239,419
Pérdidas financieras	31	13,168,890
Provisiones	11	27,690,123
Gastos de operación	32	107,044,981
Otras pérdidas operacionales		505,115
Otros gastos y pérdidas		<u>5,017,395</u>
		<u>292,527,053</u>
<b>Utilidad antes de participación trabajadores e impuesto a la renta</b>		15,016,375
15% participación trabajadores		2,252,457
Impuesto a la renta	15	<u>2,973,040</u>
<b>Utilidad neta del ejercicio</b>		<u>9,790,878</u>


  
 -----  
 Clemente Tamariz  
 Vicepresidente Ejecutivo  
 Gerente General

  
 -----  
 Vinicio Tello  
 Contador General

Ver principales políticas contables y notas  
 a los estados financieros individuales.

**BANCO DEL AUSTRO S.A.**  
**ESTADO INDIVIDUAL DE CAMBIOS EN EL PATRIMONIO**  
**(Expresado en U.S. dólares)**  
**POR EL AÑO TERMINADO EL 31 DE DICIEMBRE DE 2024**

	<u>Reservas</u>				Superávit por valuación	<u>Utilidades acumuladas</u>			Total patrimonio de los accionistas
	Capital social	Reserva legal	Reserva especial	Total		Utilidad del ejercicio	Utilidades acumuladas	Total	
Saldos al 1 de enero de 2024	176,100,000	19,562,047	9,986,550	29,548,597	30,038,353	16,279,317	94,308	16,373,625	252,060,575
Aumento de capital	14,650,000	-	1,385	1,385	-	(14,651,385)	-	(14,651,385)	-
Apropiación para reserva legal	-	1,627,932	-	1,627,932	-	(1,627,932)	-	(1,627,932)	-
Utilidades retenidas de años anteriores	-	-	-	-	-	-	1,276,790	1,276,790	1,276,790
Superávit por valuación de propiedades y equipos	-	-	-	-	(684,025)	-	-	-	(684,025)
Superávit por valuación de inversiones en acciones	-	-	-	-	536,005	-	-	-	536,005
Superávit por valuación de instrumentos financieros	-	-	-	-	1,055,019	-	-	-	1,055,019
Utilidad neta del ejercicio	-	-	-	-	-	9,790,878	-	9,790,878	9,790,878
Saldos al 31 de diciembre de 2024	<u>190,750,000</u>	<u>21,189,979</u>	<u>9,987,935</u>	<u>31,177,914</u>	<u>30,945,352</u>	<u>9,790,878</u>	<u>1,371,098</u>	<u>11,161,976</u>	<u>264,035,242</u>


  
 -----  
 Clemente Tamariz  
 Vicepresidente Ejecutivo  
 Gerente General

  
 -----  
 Vinicio Tello  
 Contador General

Ver principales políticas contables y notas  
a los estados financieros individuales.

**BANCO DEL AUSTRO S.A.**  
**ESTADO INDIVIDUAL DE FLUJOS DE EFECTIVO**  
(Expresado en U.S. dólares)  
**POR EL AÑO TERMINADO EL 31 DE DICIEMBRE DE 2024**

Por el año terminado en	Diciembre 31, 2024
<b>Flujos de efectivo de las actividades de operación:</b>	
Intereses y descuentos ganados	219,226,633
Comisiones ganadas	13,249,670
Intereses pagados	(121,861,130)
Comisiones pagadas	(17,239,419)
Ingresos por servicios	36,891,279
Pagos operativos y empleados	(89,365,261)
Utilidades financieras, neto	(1,855,453)
Otros ingresos operacionales, neto	7,464,433
Otros ingresos no operacionales	18,892,860
Otros gastos	(5,017,395)
	<b>60,386,217</b>
<b>Efectivo neto provisto por las actividades de operación antes de cambios en activos y pasivos operacionales</b>	
<b>Cambios en activos y pasivos operacionales:</b>	
<b>Aumento/disminución en:</b>	
Cartera de créditos	165,469,006
Cuentas por cobrar	29,620,599
Otros activos	30,568,036
Obligaciones con el público	(389,045,342)
Obligaciones inmediatas	(2,100,599)
Cuentas por pagar	(3,486,106)
Otros pasivos	(573,856)
	<b>(109,162,045)</b>
<b>Efectivo neto utilizado en las actividades de operación</b>	
<b>Flujos de efectivo de las actividades de inversión:</b>	
<b>Aumento/disminución en:</b>	
Inversiones mantenidas hasta el vencimiento	18,190,620
Inversiones disponibles para la venta	119,259,692
Inversiones de disponibilidad restringida	18,386,142
Bienes adjudicados, neto	17,121,024
Adquisición de propiedades, muebles y equipos, neto	(1,454,441)
	<b>171,503,037</b>
<b>Efectivo neto provisto por las actividades de inversión</b>	
<b>Flujos de efectivo de las actividades de financiamiento:</b>	
Incremento de obligaciones financieras	12,421,944
	<b>12,421,944</b>
<b>Efectivo neto provisto por las actividades de financiamiento</b>	
Incremento neto de los fondos disponibles	74,762,936
Fondos disponibles al inicio del año	384,705,680
	<b>459,468,616</b>
Fondos disponibles al final del año	

  
-----  
Clemente Tamariz  
Vicepresidente Ejecutivo  
Gerente General

  
-----  
Vinicio Tello  
Contador General

Ver principales políticas contables y notas  
a los estados financieros individuales.

**BANCO DEL AUSTRO S.A.**  
**CONCILIACIÓN DE LA UTILIDAD NETA CON EL EFECTIVO NETO**  
**PROVISTO POR LAS ACTIVIDADES DE OPERACIÓN, ANTES**  
**DE CAMBIOS EN ACTIVOS Y PASIVOS OPERACIONALES**  
**(Expresado en U.S. dólares)**  
**POR EL AÑO TERMINADO EL 31 DE DICIEMBRE DE 2024**

Por el año terminado en	Diciembre 31, 2024
Utilidad neta del ejercicio	9,790,878
<b>Ajustes:</b>	
Provisión para activos de riesgo	27,690,123
Depreciaciones y amortizaciones	17,679,720
Impuesto a la renta y participación de los trabajadores	5,225,497
Reverso de provisiones	(8,757,939)
Ganancia en valuación de inversiones	645,601
Valuación inversiones en acciones	9,353,414
Reverso otras provisiones	(1,241,077)
<b>Efectivo neto provisto por las actividades de operación antes de cambios en activos y pasivos operacionales</b>	<b>60,386,217</b>

  
 -----  
 Clemente Tamariz  
 Vicepresidente Ejecutivo  
 Gerente General

  
 -----  
 Vinicio Tello  
 Contador General

Ver principales políticas contables y notas  
a los estados financieros individuales.